Инструкция по установке панелей светодиодных с помощью комплекта креплений UFL-F04 SILVER 150 POLYBAG

Комплект креплений ULF-F04 SILVER 150 POLYBAG предназначен для монтажа светодиодных панелей в потолки, изготовленные из гипсокартона. В комплект поставки входят 4 клипсы на пружинах.

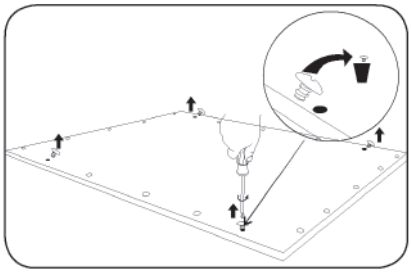

1. Выкрутите самонарезающие винты из 4 углов светодиодной панели.

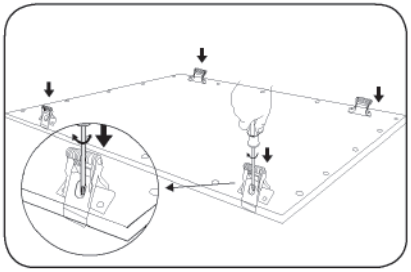

2. Поместите подпружиненные клипсы в углы панели и заново зафиксируйте четыре винта. (Винты должны быть вставлены через центральное отверстие клипсы, как показано на рисунке).

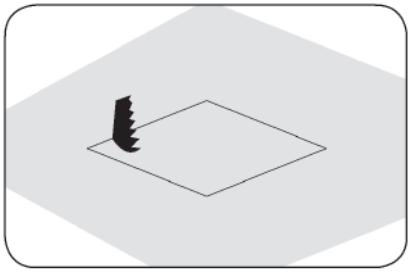

3. Вырежьте в потолке отверстие на 10 мм меньше, чем размеры светодиодной панели.

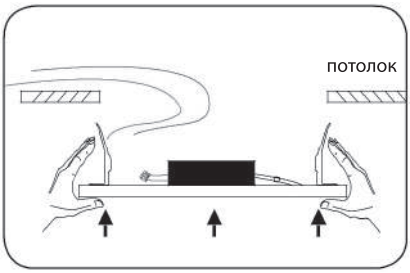

4. Подключите драйвер светодиодной панели и установите светодиодную панель в потолок.

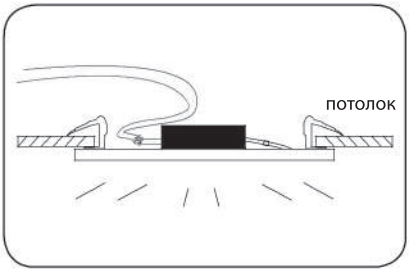

5. Установка завершена.

Uniel Lighting Co. Ltd.
HK Tel.: +(852)21171757
CN Xingqiao North Road 161, Xingqiao Development Zone,
Linping, Hangzhou City, Zhejiang Province, 311100, PRC.
Tel: +86 (571) 86262828 RU www.uniel.ru

Импортер: ООО "Юниэл-Восток" 690065, Г. Владивосток, ул. Стрельникова, д. 7, офис 801. Тел.: +7 (4232) 73-77-18.
Изготовитель: Uniel Lighting Co., Ltd./Юниэл Лайтинг Ко. Лтд. Синцяо Норс Роад 161, Синцяо Девелопмент Зон, Линьпин, г. Ханчжоу, Чжэцзян Провинс, 311100, КНР. Made in China. Сделано в Китае.

Лицо, уполномоченное принимать претензии по качеству товара:
ООО «ТК Юнимаркет» Россия, 129337 Москва, Хибинский пр. д. 20,
тел. +7 (499)182-51-05, e-mail: retail@unimarket.org.

Срок службы 5 лет. Гарантия 12 мес. Срок годности не ограничен.

Изделие		Номер серии Дата изготовления
Место продажи		Дата продажи
Подпись продавца	Подпись покупателя	Дата обмена