IN HOME
современный свет

Светильники потолочные под лампу

ПАСПОРТ ИЗДЕЛИЯ

LOFT ARM

1. НАЗНАЧЕНИЕ И ОБЛАСТЬ ПРИМЕНЕНИЯ

1.1 Светильники потолочные LOFT ARM под лампу предназначены для работы в сетях переменного тока с напряжением 230В ± 10%, частоты 50Гц.

1.2 Светильники потолочные LOFT ARM под лампу предназначены для освещения жилых и общественных помещений, могут использоваться в офисных зданиях, торговых комплексах, в основных и вспомогательных местах общего пользования (коридорах, лестничных пролётах, столовых, конференц-залах, спортзалах, кафе и ресторанах). Идеальное решение для натяжных и подвесных потолков.

1.3 Данные светильники не должны эксплуатироваться в условиях повышенной влажности и загазованности.

1.4 Имеют сертификат ТР ТС (таможенного союза) EAC.

2. КОМПЛЕКТНОСТЬ

В комплект поставки входят:

1. Светильник – 1 шт.
2. Упаковка– 1 шт.
3. Руководство по эксплуатации, паспорт – 1 экз.

3. ГАБАРИТНЫЕ РАЗМЕРЫ ИЗДЕЛИЯ

– Таблица 1. Габаритные размеры изделия –

Модель встраиваемого светильника	Длина изделия, мм	Ширина изделия, мм	Высота изделия, мм	Вес изделия, кг
LOFT ARM-6E27-BL	890	512	173	1
LOFT ARM-6E27-BLT	890	512	173	1

4. ЭЛЕКТРОТЕХНИЧЕСКИЕ И ТЕХНИЧЕСКИЕ ХАРАКТЕРИСТИКИ ИЗДЕЛИЯ

– Таблица 2. Электротехнические и технические характеристики изделия –

Наименование продукта	**LOFT ARM**
Электротехнические характеристики	
Диапазон входного напряжения	230В ± 10%
Частота	50 Гц
Максимальная допустимая мощность лампы	60 Вт
Цоколь	E27
Технические характеристики	
Материал корпуса светильника	металл
Температурный режим работы, мин./макс.	+1°С/+40°С
Степень защиты	IP40
Климатическое исполнение	УХЛ 4
Класс защиты от поражения эл. током	1
Срок службы	30 000 ч
Гарантия	2 года

ВНИМАНИЕ!
Производитель имеет право вносить изменения в конструкцию, не допускающие ухудшения основных характеристик, без предварительного уведомления.

5. МОНТАЖ И ПОДКЛЮЧЕНИЕ

5.1 Монтаж и подключение должны осуществляться квалифицированным специалистом.

5.2 Перед установкой убедитесь в правильности напряжения питающей сети 230В±10%, частоты 50 Гц и наличии защитного устройства в цепи (автоматический выключатель, предохрантель).

5.3 Подключение светильника:

- отключите питающее напряжение сети;
- соберите светильник согласно прилагаемой схеме;
- установите на предполагаемой поверхности металлический кронштейн светильника с помощью саморезов и дюбелей;
- присоедините подготовленные концы проводов питания и заземления к клеммной колодке светильника;
- установите светильник на кронштейн и закрепите при помощи боковых винтов;
- установите лампу в светильник.

- Рис. 1. Схема подключения LOFT ARM-6E27-BL, LOFT ARM-6E27-BLT

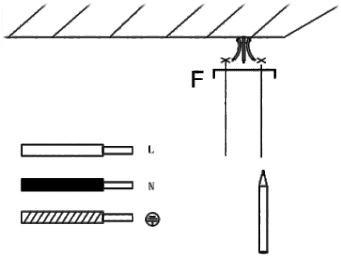

1

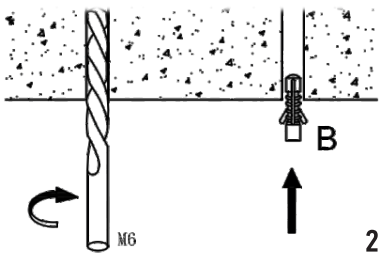

2

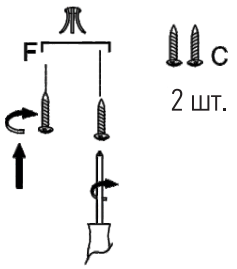

3

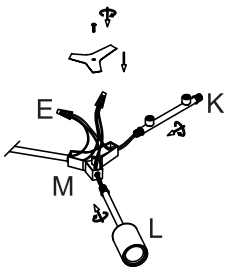

4

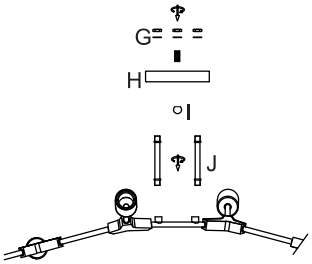

5

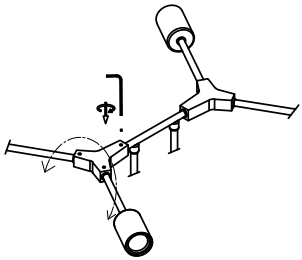
6

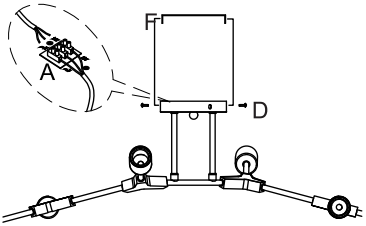

7

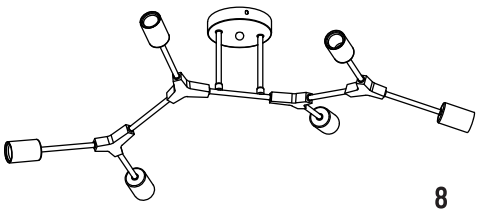
8

6. ТРАНСПОРТИРОВАНИЕ И ХРАНЕНИЕ

6.1 Транспортирование и хранение светильников осуществляется по ГОСТ 23216 и ГОСТ 15150.

6.2 Транспортирование светильников допускается любым видом крытого транспорта, обеспечивающим предохранение упакованных светильников от механических повреждений и ударных нагрузок.

6.3 Хранение светильников осуществляется в упаковке изготовителя в закрытых помещениях с естественной вентиляцией при температуре окружающего воздуха от -40 °С до +50 °С и относительной влажности не более 98%. При хранении на стеллажах светодиодные светильники должны быть сложены не более чем в 4-5 рядов по высоте.

– Таблица 3. Транспортные характеристики –

Наименование продукта	**LOFT ARM-6E27-BL**	**LOFT ARM-6E27-BLT**
Вес ящика	20,3 кг	20,3 кг
Объем ящика	0,0489 м^3	0,0489 м^3
Минимальная упаковка	1 шт.	1 шт.
Количество в ящике	20 шт.	20 шт.
Штрих-код EAN-13	4690612065144	4690612065151
Транспортный штрих-код ITF-14	24690612065148	24690612065155
Код товара	200.1487	200.1488

7. ТРЕБОВАНИЯ БЕЗОПАСНОСТИ И ТЕХНИЧЕСКОЕ ОБСЛУЖИВАНИЕ

7.1 Светильник должен эксплуатироваться в условиях хорошего теплоотвода и вентиляции.

7.2 Светильники устанавливаются на поверхности из нормально воспламеняемого материала. Например, дерево и материалы на его основе толщиной более 2 мм.

7.3 Монтаж светильника, чистку и замену осуществлять только при отключенном электропитании сети.

7.4 Эксплуатация светильника должна производиться в соответствии с «Правилами технической эксплуатации электроустановок потребителей».

8. ГАРАНТИЙНЫЕ ОБЯЗАТЕЛЬСТВА

8.1 Замене подлежат неработающие светильники при отсутствии видимых физических повреждений.

8.2 Замена осуществляется при предъявлении правильно заполненного гарантийного талона (указать наименование изделия, штрихкод, дату и место продажи), подписи продавца, печати магазина, в котором был приобретён светильник. Светильник подлежит замене при условии сохранения товарного вида упаковки.

8.3 Замена предполагает предварительное тестирование светильника.

8.4 Все вышеизложенные гарантии действуют в рамках законодательства РФ, регулирующего защиту прав потребителей.

8.5 Гарантийные обязательства не распространяются на светильники:

- имеющие видимые физические повреждения корпуса;
- вышедшие из строя в результате нарушения Покупателем условий эксплуатации;
- вышедшие из строя в результате попадания внутрь корпуса посторонних предметов, жидкостей, насекомых;
- вышедшие из строя в результате действия обстоятельств непреодолимой силы: пожар, затопление и прочее;

8.6 Гарантийный срок составляет 2 года с момента продажи.

8.7 Дата производства указана на изделии.

8.8 В период гарантийных обязательств и при возникновении претензий обращаться к продавцу или в организации:

Российская Федерация: *ООО «ИН ХОУМ», 690025, Приморский край, г. Владивосток, ул. Успенского 62, офис 3*

Производитель: *Shenzhen SUN LED Technology Co., Ltd No.1 Building, Technology Park 10, Shuitian, Shiyan Town, Bao'an District, Shenzhen,China*
Шеньчжень САН ЛЕД Технолоджи Ко, 1, Технолоджи Парк 10, Шуитянь, район Шиянь, Баоань, Шеньчжень, Китай

9. ГАРАНТИЙНЫЙ ТАЛОН

Изделие/Model	*Номер партии/Order number*
Место продажи/Place of sale	*Дата продажи/Date of sale*
Подпись продавца/Seller's signature	*Подпись покупателя/Customer's signature*
Дата обмена/Date of exchange	